

# ChattyInfty3(Ver3.28)新機能

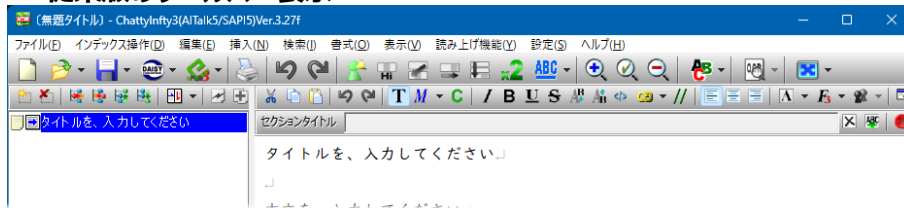
2023/10/31

## 1. 編集ツールバーを折り返し表示

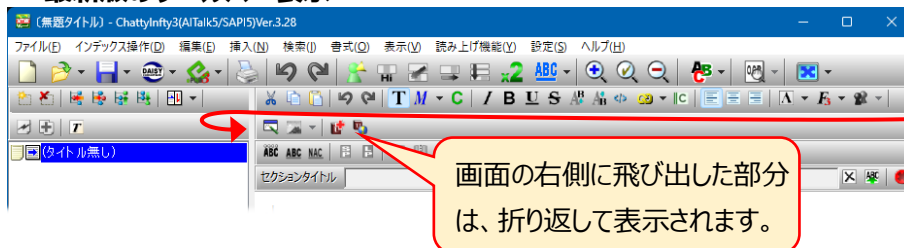
インデックス(目次)ツールバーと編集ツールバーを折り返して表示するようにしました。

従来の ChattyInfty3 では画面幅が狭いときにツールバーの右側が隠れてしまい、一部のツールボタンが表示されていませんでしたが、最新版では、画面幅に合わせてツールバーを折り返し表示し全てのボタンを表示できるようにしました。

### ■従来版のツールバー表示

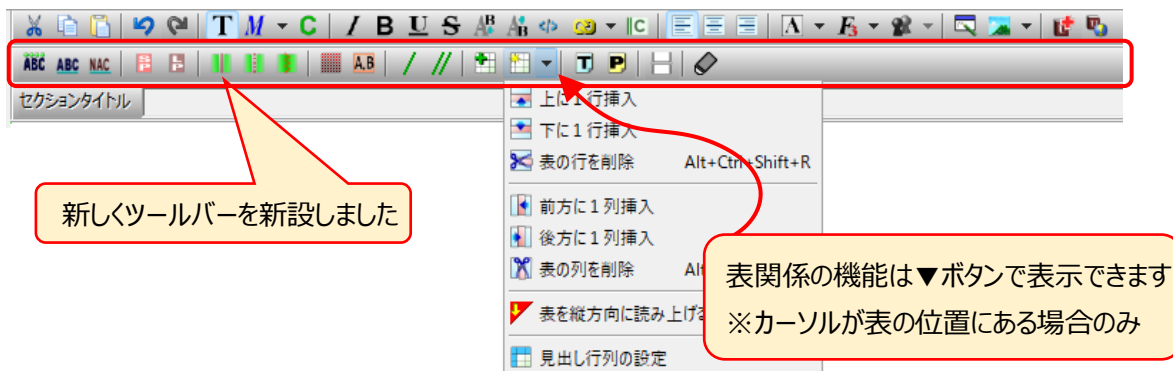


### ■最新版のツールバー表示



## 2. 副編集ツールバーを新設(新規追加)

編集画面のツールバーの下段に、挿入関係やコンテキストメニュー(右クリックメニュー)の一部の機能を副編集ツールバーに配置しました。

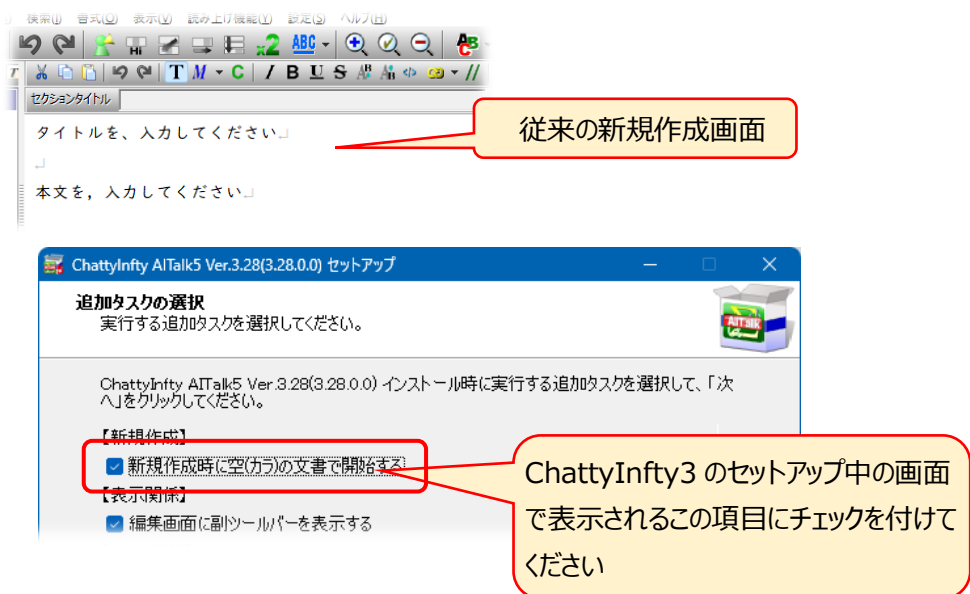


※副編集ツールバーが不要な場合は[表示]メニューから[副編集ツールバー]をクリックしてください。

### 3. 新規作成文書を空白から開始する

従来は文書を新規作成するときに「タイトルを入力してください。」と「本文を、入力してください。」の画面から開始していましたが、空の文書から開始することができるようになりました。

新規作成時に、従来の文書か、空の分署かは、セットアップ画面で選択することが出来ます。



### 4. EPUB インポートでの原本ルビをサポート

EPUB ファイルから ChattyInfty3 にインポートする際に、EPUB 側の原本ルビの設定を IMLX に継承できるようになりました。

#### ■ EPUB の XHTML コンテンツの例 ■

`<ruby class="original"><rb>日本</rb><rb>にほん</rb></ruby>`

